



ROYECTO.

FORTALECIMIENTO DE LA
CAPACIDAD OPERATIVA PARA LA
PRESTACION DE SERVICIOS Y
ATENCION AL CIUDADANO A
TRAVES DE LA ADECUACION Y
DOTACION DE LA SEDE CENTRAL
ADMINISTRATIVA DE LA
GOBERNACION DEL AMAZONAS

TIPO DE PLANO:

PLANOS ELECTRICOS

CONTIENE:

PLANO ELECTRICO DE
SEGUNDO PISO

DIAGRAMA UNIFILAR

DETALLES ELECTRICOS



ARQ. PEDRO PERDOMO
MATRICULA PROFESIONAL
No A25242004-15877341

REVISÓ: 

MATRICULA PROFESIONAL
No A1317-200315875594
SECRETARIO DE PLANEACION
DESARROLLO TERRITORIAL

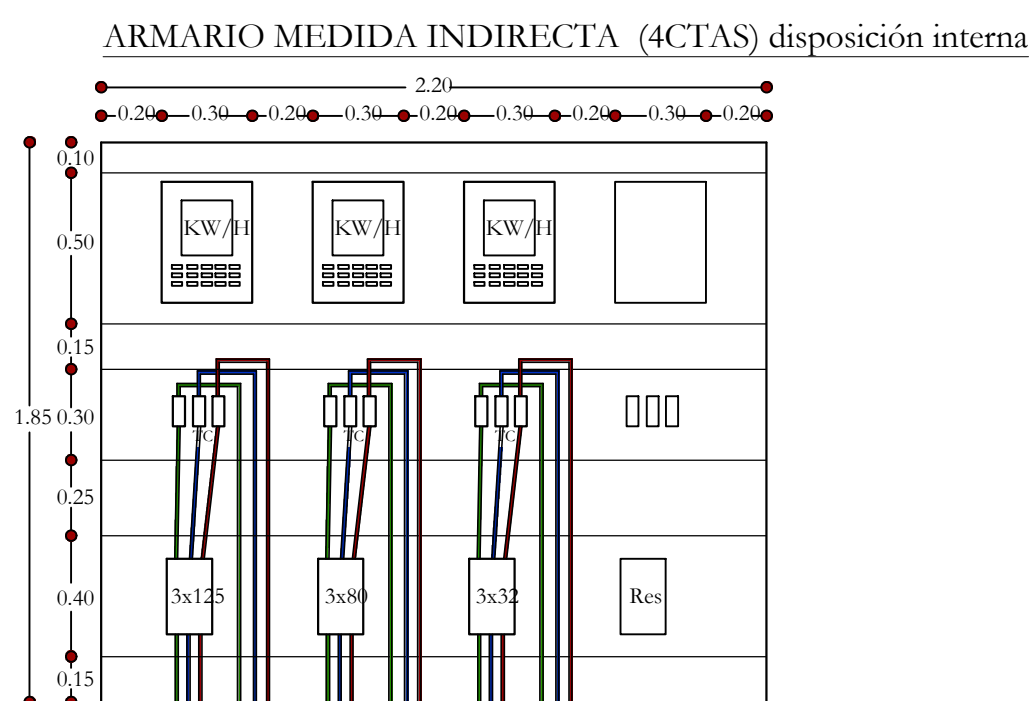
PROBÓ:

OBSERVACIONES:

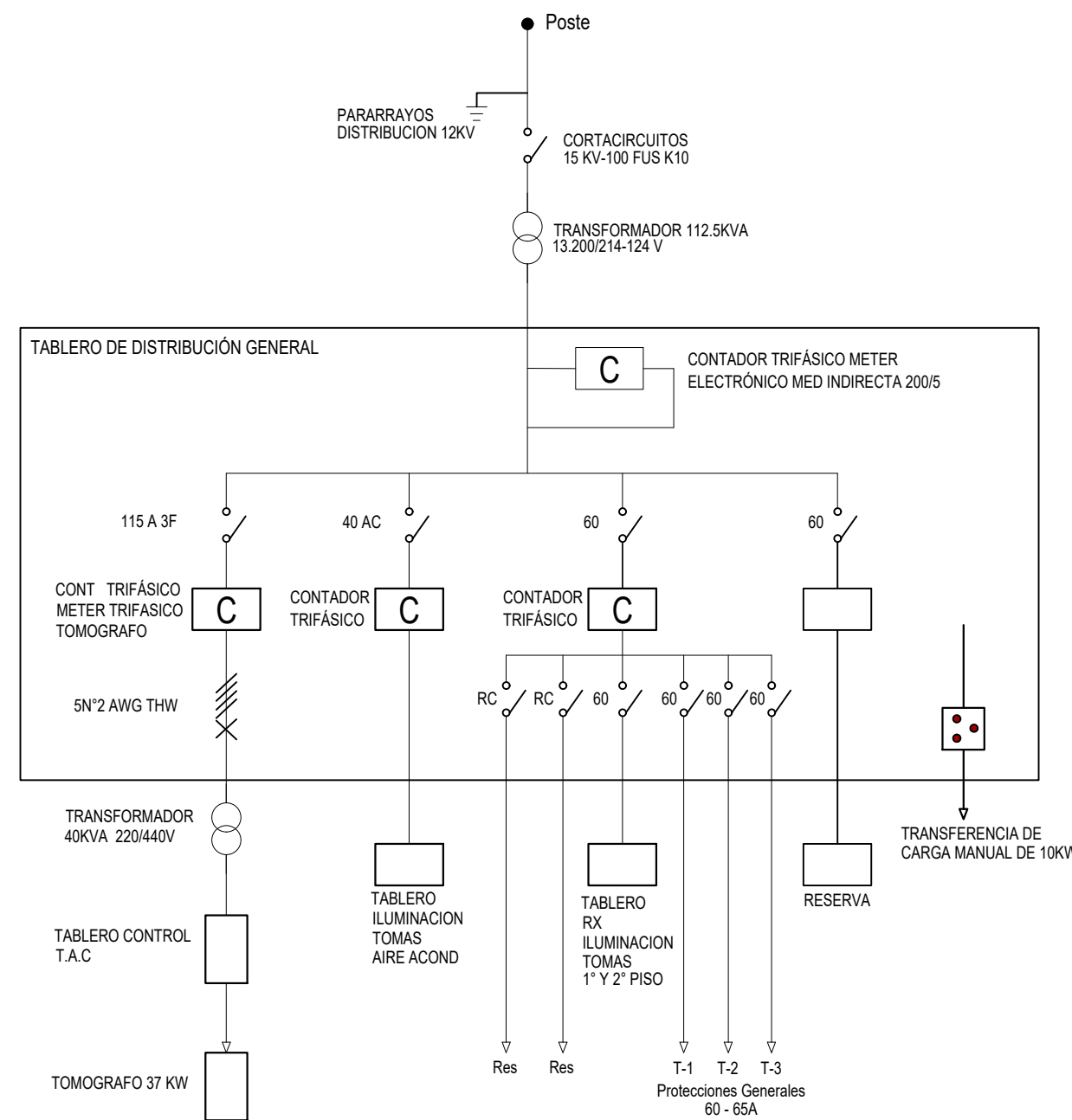
ESCALA: 1/100	FECHA: DICIEMBRE 202
------------------	-------------------------























1. DESCRIPCIÓN DE CAJA Y EQUIPO DE MEDIDA



4. DIAGRAMA UNIFILAR



7. CONVENCIONES

	TRANSFORMADOR
	PARARRAYO
	INTERRUPTOR TERMOMAGNETICO
	EQUIPO DE AIRE ACONDICIONADO
	TOMACORRIENTE ESPECIAL 50A
	TOMACORRIENTE ESPECIAL 220V- 20A
	TOMACORRIENTE DOBLE CÍPOLO A TIERRA 115V-15A
	SALIDA DE ILUMINACION
	TOMA REGULADA
	SALIDA TELEFONICA CABLE UTP
	SALIDA TV
	LAMPARA DE AFLUQUE
	TOMACORRIENTE DOBLE CÍPOLO A TIERRA INSTALADO A 6e METROS DEL PISO TERMINADO
	TABLERO DE ALUMBRADO, TOMA DEL TOMOGRAFO
	TABLERO PARCIAL
	TABLERO DEL TOMOGRAFO
	TABLERO RAYOS X
	TABLERO ALUMBRADO, TOMAS
	TABLERO GENERAL DE DISTRIBUCION
	EXTRACTOR 110V
	TOMA TRIFÁSICA
	S2 INTERRUPTOR CONMUTABLE
	S5 INTERRUPTOR DOBLE
	S1 INTERRUPTOR SENCILLO
	TOMA VENTILADOR h=1.80m
	S22 SALIDA PARA CARGA UPS
	CAJA INSPECCION ELECTRICA
	SALIDA ESPECIAL 220V-20A PIREVELADO
	SALIDA PARA CARGA UPS
	TUBERIA POR PISO
	TUBERIA POR TECHO Y/O MURO
	CONTROL DE INTERRUPTORES

2. MONTAJE TRANSFORMADOR TRIFÁSICO

